


Thule Professional Kaufhilfe

Schwerlastträger

2009 →



We make your van work smarter

THULE[®]
SWEDEN

PROFESSIONAL

Ihre dynamische Plattform für anspruchsvolle Zwecke



Thule Professional ist ein gänzlich neues Lastenträgersystem, entwickelt um selbst härtester Beanspruchung und sich ändernden Arbeitsanforderungen gerecht zu werden. Kennen Sie Fabrikat, Modell und Baujahr Ihres Fahrzeuges, können Sie Mithilfe der nachfolgenden Zuordnungsliste sich Ihren Träger zusammen stellen.

Alle in dieser Kaufhilfe angegebenen Trägerkombinationen sind geprüft und getestet. Halten Sie sich an die angegebenen Empfehlungen, sitzt der Träger passformgenau auf Ihrem Fahrzeug. Folgen Sie beim Anbau der Montageanleitung, können wir Ihnen ein hohes Maß an Sicherheit gewährleisten.

Falls Sie Ihr Fahrzeug in dieser Kaufhilfe nicht finden können, besuchen Sie uns unter **www.thuleprofessional.com**. Die interaktive Kaufhilfe wird laufend um neue Trägerlösungen erweitert.

Fahrzeugtyp

Suchen Sie nach dem Fabrikat, Modell und dem Baujahr Ihres Fahrzeuges. Die Empfehlungsliste ist alphabetisch geordnet.

Empfehlung

Der richtige Schwerlastträger für Ihr Fahrzeug besteht aus Fußsätzen, Traversen und gegebenenfalls werden fahrzeugspezifische Befestigungssätze notwendig. Bei einigen Fahrzeugen haben Sie die Wahl, ob Sie zwei, drei oder vier Traversen montieren möchten.

Thule Schwerlastträger



Technische Spezifikationen

SCHWERLASTTRAVERSEN

Artikelnummer (2 Stück)	390	391	392	393	394	395
Artikelnummer (1 Stück)	3901	3911	3921	3931	3941	3951
Länge (mm)	1200	1350	1500	1750	2000	2200

FUSSSÄTZE

Fahrzeugdachtyp

Fixpunkte

Dachreling

normal

Regenrinne

Fußtyp



Produktname	Rapid Fixpunkt XT	Rapid Fixpunkt XT Low	Rapid Railing	Rapid Crossroad	Rapid System	Regenrinnen Fuß	Regenrinnen Fuß	Regenrinnen Fuß
Artikelnummer (4 Stück)	751	753	757	775	750	9511/9512	9521/9522	9531
Artikelnummer (2 Stück)	7511	7531						
Ladefähigkeit je Traversenpaar (kg) ¹	100	100	100	100	75	100	100	100
Fußhöhe (cm) ²	9,5	5,2	7,5	5,5	14	15	20	28
Schloss	Inkl.	Inkl.	Inkl.	Inkl.		527	527	527
Montagekit erforderlich	ja	ja	nein	nein	ja	nein	nein	nein
Werkzeugschlüssel 379 erforderlich	nein	nein	nein	nein	ja	nein	nein	nein
TÜV-geprüft	ja	ja	ja	ja	ja	ja	ja	ja
Erfüllt City-Crash-Norm	ja	ja	ja	ja				
Verschiedenes			Relinggrößen 22–55 mm	Relinggrößen 20–68 mm				

¹Die max. Zuladung entspricht dem geprüften Gewicht für den Lastenträger. Lesen Sie die Bedienungsanleitung des Dachträgers und Ihres Fahrzeugs, um die max. Dachlast für Ihr Fahrzeug zu überprüfen. Es gilt immer der niedrigste angegebene Wert. ²Fußhöhe ist der Abstand der Basis des Fußes gemessen bis zur oberen Kante des Trägerrohrs. Bitte beachten Sie: Abstände bis zur Unterseite des Trägerrohrs, abzüglich 22 mm bei Vierkantrohren und 27 mm bei Aluschienenprofil.

Schwerlastträger

*Für die richtige Positionierung der Traversen siehe Montageanleitung.
Notwendiger Montageschlüssel. *Keine Trägerempfehlung



FAHRZEUGTYP

CITROËN

Berlingo Top, 5-türer, MPV mit Dachreling, 01-07					757	391		Inkl.										100		
Berlingo, 5-türer, Van mit Dachreling, 97-07					757	391		Inkl.										100		
Berlingo, 5-türer, Van ohne Dachreling, 97-07					750	391	1184									379	50			
Berlingo, 4-türer, Van mit Fixpunkten, 08-	7531	3911	3072	Inkl.	751	391	3072	Inkl.	7531+751	3911+391	3072+3072	Inkl.						100	150	
C8, 5-türer, MPV mit T-Nut, 02-					753	391	3035	Inkl.	753+7531	391+3911	3035+3035	Inkl.	753+753	391+391	3035+3035	Inkl.		100	150	200
Dispatch, 3-türer, Van mit Fixpunkten, 97-06					753	391	3023	Inkl.					753+753	391+391	3048+3023	Inkl.		100		200
Dispatch, 4-türer, Van mit Fixpunkten, 97-06					753	391	3023	Inkl.					753+753	391+391	3048+3023	Inkl.		100		200
Dispatch, 5-türer, Van mit Fixpunkten, 97-06					753	391	3023	Inkl.					753+753	391+391	3048+3023	Inkl.		100		200
Dispatch, 4-türer, Van mit Fixpunkten, 07-	7531	3911	3055	Inkl.	753	391	3051	Inkl.	7531+753	3911+391	3055+3051	Inkl.	753+753	391+391	3055+3051	Inkl.		100	150	200
Dispatch, 5-türer, Van mit Fixpunkten, 07-	7531	3911	3055	Inkl.	753	391	3051	Inkl.	7531+753	3911+391	3055+3051	Inkl.	753+753	391+391	3055+3051	Inkl.		100	150	200
Evasion, 5-türer, MPV mit T-Nut, 94-01					753	391	3035	Inkl.	753+7531	391+3911	3035+3035	Inkl.	753+753	391+391	3035+3035	Inkl.		100	150	200
Jumper, 3-türer, Van mit Fixpunkten, 95-01, 02-06	7531	3931	3054	Inkl.	753	393	3054	Inkl.	7531+753	3931+393	3054+3054	Inkl.	753+753	393+393	3054+3054	Inkl.		100	150	200
Jumper, 4-türer, Van mit Fixpunkten, 95-01, 02-06	7531	3931	3054	Inkl.	753	393	3054	Inkl.	7531+753	3931+393	3054+3054	Inkl.	753+753	393+393	3054+3054	Inkl.		100	150	200
Jumper, 5-türer, Van mit Fixpunkten, 95-01, 02-06	7531	3931	3054	Inkl.	753	393	3054	Inkl.	7531+753	3931+393	3054+3054	Inkl.	753+753	393+393	3054+3054	Inkl.		100	150	200
Jumper, 4-türer, Van mit Fixpunkten, 06-	7511	3931	3031	Inkl.	751	393	3031	Inkl.	7511+751	3931+393	3031+3031	Inkl.	751+751	393+393	3031+3031	Inkl.		100	150	200
Jumper, 2-türer, Single Cab, 06-	750	3931	1439													379	30			
Jumper, 4-türer, Double Cab, 06-					750	393	1439									379	60			
Jumpy, 3-türer, Van mit Fixpunkten, 97-06					753	391	3023	Inkl.					753+753	391+391	3048+3023	Inkl.		100		200
Jumpy, 4-türer, Van mit Fixpunkten, 97-06					753	391	3023	Inkl.					753+753	391+391	3048+3023	Inkl.		100		200
Jumpy, 5-türer, Van mit Fixpunkten, 97-06					753	391	3023	Inkl.					753+753	391+391	3048+3023	Inkl.		100		200
Jumpy III, 4-türer, Van mit Fixpunkten, 07-	7531	3911	3055	Inkl.	753	391	3051	Inkl.	7531+753	3911+391	3055+3051	Inkl.	753+753	391+391	3055+3051	Inkl.		100	150	200
Jumpy III, 5-türer, Van mit Fixpunkten, 07-	7531	3911	3055	Inkl.	753	391	3051	Inkl.	7531+753	3911+391	3055+3051	Inkl.	753+753	391+391	3055+3051	Inkl.		100	150	200
Nemo, 3/4/5-türer, Van mit Fixpunkten, 08-	7531	3911	3070	Inkl.	751	391	3070	Inkl.	7531+751	3911+391	3070+3070	Inkl.						100	150	
Nemo, 3/4/5-türer, Van mit Dachreling, 08-					775	391		Inkl.										75		

FIAT

Doblo, 3/4/5-türer, Van mit Fixpunkten, 00-	7511	3921	3076	Inkl.	753	392	3021	Inkl.	7511+753	3921+392	3076+3021	Inkl.						75	112	
Doblo Maxi, 4-türer, Van mit Fixpunkten, 08-	7511	3921	3076	Inkl.	753	392	3021	Inkl.	7511+753	3921+392	3076+3021	Inkl.						75	112	
Doblo, 5-türer, Van mit Fixpunkten, Hochdach, 00-					***															

> Schwerlastträger

*Für die richtige Positionierung der Traversen siehe Montageanleitung.
Notwendiger Montageschlüssel. *Keine Trägerempfehlung

FAHRZEUGTYP	1x*				2x*				3x*				4x*				Mont**	Höchstlast (kg)		
	Fuß	Traverse	Kit	Schloss	Fuß	Traverse	Kit	Schloss	Fuß	Traverse	Kit	Schloss	Fuß	Traverse	Kit	Schloss		Traversen 2 3 4		

FIAT

Doblo Mailbo, 5-türer, Van mit Dachreling, 00-					757	391		Inkl.												100		
Ducato, 3-türer, Van mit Fixpunkten, 95-01, 02-06	7531	3931	3054	Inkl.	753	393	3054	Inkl.	7531+753	3931+393	3054+3054	Inkl.	753+753	393+393	3054+3054	Inkl.				100	150	200
Ducato, 4-türer, Van mit Fixpunkten, 95-01, 02-06	7531	3931	3054	Inkl.	753	393	3054	Inkl.	7531+753	3931+393	3054+3054	Inkl.	753+753	393+393	3054+3054	Inkl.				100	150	200
Ducato, 5-türer, Van mit Fixpunkten, 95-01, 02-06	7531	3931	3054	Inkl.	753	393	3054	Inkl.	7531+753	3931+393	3054+3054	Inkl.	753+753	393+393	3054+3054	Inkl.				100	150	200
Ducato 4-türer, Van mit Fixpunkten, 06-	7511	3931	3031	Inkl.	751	393	3031	Inkl.	7511+751	3931+393	3031+3031	Inkl.	751+751	393+393	3031+3031	Inkl.				100	150	200
Ducato, 2-türer, Single cab, 06-	750	3931	1439														379	30				
Ducato, 4-türer, Double cab, 06-					750	393	1439										379	60				
Fiorino, 3/4/5-türer, Van mit Fixpunkten, 08-	7531	3911	3070	Inkl.	751	391	3070	Inkl.	7531+751	3911+391	3070+3070	Inkl.								100	150	
Fiorino, 3/4/5-türer, Van mit Dachreling, 08-					775	391														100		
Scudo, 3-türer, Van mit Fixpunkten, 97-06					753	391	3023	Inkl.					753+753	391+391	3048+3023	Inkl.				100		200
Scudo, 4-türer, Van mit Fixpunkten, 97-06					753	391	3023	Inkl.					753+753	391+391	3048+3023	Inkl.				100		200
Scudo, 5-türer Van mit Fixpunkten, 97-06					753	391	3023	Inkl.					753+753	391+391	3048+3023	Inkl.				100		200
Scudo, 4-türer, Van mit Fixpunkten, 07-	7531	3911	3055	Inkl.	753	391	3051	Inkl.	7531+753	3911+391	3055+3051	Inkl.	753+753	391+391	3055+3051	Inkl.				100	150	200
Scudo, 5-türer, Van mit Fixpunkten, 07-	7531	3911	3055	Inkl.	753	391	3051	Inkl.	7531+753	3911+391	3055+3051	Inkl.	753+753	391+391	3055+3051	Inkl.				100	150	200
Strada, 2-türer, Pickup, 04-					***																	
Strada, 2-türer, Pickup, mit Dachreling, verlängert, 04-					757	390		Inkl.												100		
Strada, 2-türer, Pickup mit Dachreling, 04-					***																	
Ulysse, 5-türer, MPV mit T-Nut, 94-01, 02-					753	391	3035	Inkl.	753+753	391+3911	3035+3035	Inkl.	753+753	391+391	3035+3035	Inkl.				100	150	200

FORD

Ranger, 2-türer, Single cab, 98-02, 03-	750	391	1292														379	25				
Ranger, 4-türer, Double cab, 98-02, 03-					750	391	1292										379	50				
Ranger, 4-türer, Super cab, 98-02, 03-					750	391	1292										379	50				
Connect Tourneo, 5-türer, Van mit Fixpunkten, 03-					753	392	3021	Inkl.												75		
Connect Transit, 4-türer, Van mit Fixpunkten, 03-					753	392	3021	Inkl.												75		
Transit, 120/130/160/190, 75-85	9522	3931	527	9522	9522	393	527	9522+9522	3931+393		527	9522+9522	393+393	527	9522+9522	393+393	527		100	150	200	
Transit, 120/130/160/190, 86-99	9512	3931	527	9512	9512	393	527	9512+9512	3931+393		527	9512+9512	393+393	527	9512+9512	393+393	527		100	150	200	
Transit, 2-türer, Pickup, 00-05, 06-	9512	3931	527																	50		
Transit, 4-türer, Double cab, 00-05, 06-					9512	393	527													100		

> Schwerlastträger

*Für die richtige Positionierung der Traversen siehe Montageanleitung.
Notwendiger Montageschlüssel. *Keine Trägerempfehlung



FORD

Transit, 5-türer Van, 00-05	9522	3931		527	9522	393		527	9522+9522	3931+393		527	9522+9522	393+393		527	100	150	200
Transit, 5-türer Van (normalem Dach), 06-	9512	3931		527	9512	393		527	9512+9512	3931+393		527	9512+9512	393+393		527	100	150	200
Transit, 5-türer Van, alle Radstände mit Hochdach, 06-	9522	3931		527	9522	393		527	9522+9522	3931+393		527	9522+9522	393+393		527	100	150	200
Transit, 5-türer Van, kurzer Radstand mit Hochdach), 06-								***											
Transit, 5-türer Van, mit extra hohes Dach, 06-								***											

HYUNDAI

H-1, 4-türer, Van mit Dachreling, 97-07					757	390		Inkl.									100		
H-1, 4-türer, Van , 97-07; Siehe info kit 2126																			
Starex, 5-türer, Van mit Dachreling, 97-07					757	390		Inkl.									100		
Starex, 5-türer, Van, 97-07; Siehe info kit 2126																			
H-1, 5-türer, Van mit Dachreling, 08-					775	392		Inkl.									75		
H-1, 5-türer, Van 08-	750	3931	1469		750	393	1475		750+750	3931+393	1469+1475		750+750	393+393	1469+1475	379	60	80	80
iLoad, 5-türer, Van 08-	750	3931	1469		750	393	1475		750+750	3931+393	1469+1475		750+750	393+393	1469+1475	379	60	80	80
Starex, 5-türer, Bus , 08-	750	3931	1469		750	393	1475		750+750	3931+393	1469+1475		750+750	393+393	1469+1475	379	60	80	80

ISUZU

D-Max Rodeo, 4-türer Double cab, 02-					750	391	1461										379	60	
D-Max Rodeo, 2-türer, Single cab, mit normalem Dach, 02-					750	391	1494										379	50	

IVECO

Daily, 3-türer, Van mit Fixpunkten, 99-	7531	3931	3054	Inkl.	753	393	3054	Inkl.	7531+753	3931+393	3054+3054	Inkl.	753+753	393+393	3054+3054	Inkl.	100	150	200
Daily, 4-türer, Van mit Fixpunkten, 99-	7531	3931	3054	Inkl.	753	393	3054	Inkl.	7531+753	3931+393	3054+3054	Inkl.	753+753	393+393	3054+3054	Inkl.	100	150	200
Daily, 5-türer, Van mit Fixpunkten, 99-	7531	3931	3054	Inkl.	753	393	3054	Inkl.	7531+753	3931+393	3054+3054	Inkl.	753+753	393+393	3054+3054	Inkl.	100	150	200

LANCIA

Phedra, 5-türer, MPV mit T-Nut, 02-					753	391	3035	Inkl.					753+753	391+391	3035+3035		100		200
Zeta, 5-türer, MPV mit T-Nut, 94-01					753	391	3035	Inkl.					753+753	391+391	3035+3035		100		200

> Schwerlastträger

*Für die richtige Positionierung der Traversen siehe Montageanleitung.
Notwendiger Montageschlüssel. *Keine Trägerempfehlung

FAHRZEUGTYP	1x*				2x*				3x*				4x*				Mont**	Höchstlast (kg)		
	Fuß	Traverse	Kit	Schloss	Fuß	Traverse	Kit	Schloss	Fuß	Traverse	Kit	Schloss	Fuß	Traverse	Kit	Schloss		Traversen 2 3 4		

LDV

Maxus, 4-türer, Van, 05-	7511	3931	3052	Inkl.	751	393	3052	Inkl.	7511+751	3931+393	3052+3052	Inkl.	751+751	393+393	3052+3052	Inkl.		75	112	150
--------------------------	------	------	------	-------	-----	-----	------	-------	----------	----------	-----------	-------	---------	---------	-----------	-------	--	----	-----	-----

MAZDA

B-serie, 2-türer, Single cab, 98-	750	3921	1292														379	25		
B-serie, 4-türer, Double cab, 98-					750	3921	1292										379	50		
BT 50, 4-türer, Double cab, 07-					750	392	1292										379	50		
BT 50, 2-türer, Single Cab, 07-	750	3921	1292														379	25		
BT 50, 4-türer, Crew cab, 07-					750	392	1292										379	50		
Freestyle, 4-türer, Maxi cab, 03-					750	392	1292										379	50		
Pickup B 2000, 2-türer, Pickup, 95-05	9511	3921		527													25			

MERCEDES

Sprinter, 4-türer, Van, 95-05					9521	394		527					9521	394		527		100		200
Sprinter, 4-türer, Van, mit extra hohes Dach, 95-05					***															
Sprinter, 4-türer, Van mit T-Nut, Hochdach, 06-	7531	3931	3062	Inkl.	753	393	3062	Inkl.	7531+753	3931+393	3062+3062	Inkl.	753+753	393+393	3062+3062	Inkl.		100	150	200
Sprinter, 4-türer, Van mit T-Nut, extra hohes Dach, 06-					***															
Sprinter, 4-türer, Van mit Fixpunkten, 06-	7531	3931	3032	Inkl.	753	393	3032	Inkl.	7531+753	3931+393	3032+3032	Inkl.	753+753	393+393	3032+3032	Inkl.		100	150	200
Sprinter, 4-türer, Van mit Fixpunkten, Hochdach, 06-	7531	3931	3032	Inkl.	753	393	3032	Inkl.	7531+753	3931+393	3032+3032	Inkl.	753+753	393+393	3032+3032	Inkl.		100	150	200
Sprinter, 4-türer, Van mit Fixpunkten, extra hohes Dach, 06-					***															
Vario, 5-türer, Van					***															
Vito, 4-türer, Van mit T-Nut, 96-03, 04-	7531	3931	3084	Inkl.	753	393	3084	Inkl.	7531+751	3931+393	3084+3084	Inkl.	753+751	393+393	3084+3084	Inkl.		100	150	200
Vito, 4-türer, Van mit Fixpunkten, 04-	7531	3931	3029	Inkl.	753	393	3029	Inkl.	7531+751	3931+393	3029+3058	Inkl.	753+751	393+393	3058+3029	Inkl.		100	150	200
Vito, 4-türer, Van mit Dachreling, 97-					775	392		Inkl.												
Viano, 5-türer, MPV mit T-Nut, 96-03, 04-	7531	3931	3084	Inkl.	753	393	3084	Inkl.	7531+751	3931+393	3084+3084	Inkl.	753+751	393+393	3084+3084	Inkl.		100	150	200
Viano, 5-türer, MPV, mit Fixpunkten, 04-	7531	3931	3029	Inkl.	753	393	3029	Inkl.	7531+751	3931+393	3029+3029	Inkl.	753+751	393+393	3058+3029	Inkl.		100	150	200
Viano, 5-türer, MPV mit Dachreling, 97-					775	392		Inkl.										75		
Vaneo, 5-türer, MPV mit Dachreling, 02-					757	391		Inkl.										100		

> Schwerlastträger

*Für die richtige Positionierung der Traversen siehe Montageanleitung.
Notwendiger Montageschlüssel. *Keine Trägerempfehlung



FAHRZEUGTYP

MITSUBISHI

Delica, 5-türer, Van, 83-94					9511	392		527										100		
Delica, 5-türer, Van (Hochdach), 83-94					9521	392		527										100		
L200, 2-türer, Pickup, verlängert, 98-05	750	3921	1116															379	30	
L200, 2-türer, Pickup, 98-05	750	3921	1116															379	30	
L200, 4-türer, Double cab, 00-05					750	392	1236											379	75	
L200, 4-türer, Double cab, 98-05					750	392	1116											379	75	
L200, 2-türer, Pickup, verlängert, 05-					750	391	1401											379	50	
L200, 4-türer, Double cab, 05-					750	391	1400											379	50	
L300, 5-türer, Van, 81-02					9521	392		527				9521+9521	392+392			527		100		200

NISSAN

Interstar, 4-türer, Van mit Fixpunkten, 02-	7531	3931	3045	Inkl.	753	393	3045	Inkl.	7531+753	3931+393	3045+3045	Inkl.	753+753	393+393	3045+3045	Inkl.		100	150	200
Interstar, 5-türer, Van mit Fixpunkten, 02-	7531	3931	3045	Inkl.	753	393	3045	Inkl.	7531+753	3931+393	3045+3045	Inkl.	753+753	393+393	3045+3045	Inkl.		100	150	200
King Cab, 4-türer, Pickup double cab D22, 89-97, 98-01, 02-05					750	391	1086											379	75	
King Cab, 4-türer, Crew cab D40, 05-					750	391	1408											379	75	
King Cab, 2-türer, Single cab D40, 05-	750	3911	1408															379	30	
King Cab, 4-türer, Double cab D40, 05-					750	391	1430											379	75	
Kubistar, 5-türer, Van mit Fixpunkten, 04-					753	391	3021	Inkl.											75	
Navara, 4-türer, Double cab, 05-					750	391	1430											379	30	
Primastar, 4-türer, Van mit Fixpunkten, 02-	7531	3931	3047	Inkl.	753	393	3046	Inkl.	7531+753	3931+393	3047+3046	Inkl.	753+753	393+393	3047+3046	Inkl.		100	150	200
Primastar, 5-türer, Van mit Fixpunkten, 02-	7531	3931	3047	Inkl.	753	393	3046	Inkl.	7531+753	3931+393	3047+3046	Inkl.	753+753	393+393	3047+3046	Inkl.		100	150	200
Primastar, 5-türer, Van mit Fixpunkten, Hochdach, 01-	7531	3921	3046	Inkl.	753	392	3046	Inkl.	7531+753	3921+392	3046+3046	Inkl.	753+753	392+392	3046+3046	Inkl.		100	150	200

OPEL

Combo, 3-türer, Van mit Fixpunkten, 02-					753	392	3006	Inkl.											75	
Combo, 4-türer, Van mit Fixpunkten, 02-					753	392	3006	Inkl.											75	
Combo, 5-türer, Van mit Fixpunkten, 02-					753	392	3006	Inkl.											75	
Combo tour, 4-türer, Van mit Fixpunkten, 02-					753	392	3006	Inkl.											75	

> Schwerlastträger

*Für die richtige Positionierung der Traversen siehe Montageanleitung.
Notwendiger Montageschlüssel. *Keine Trägerempfehlung

FAHRZEUGTYP	1x*				2x*				3x*				4x*				Mont**	Höchstlast (kg)		
	Fuß	Traverse	Kit	Schloss	Fuß	Traverse	Kit	Schloss	Fuß	Traverse	Kit	Schloss	Fuß	Traverse	Kit	Schloss		Traversen 2 3 4		

OPEL

Combo tour, 5-türer, Van mit Fixpunkten, 02-					753	392	3006	Inkl.												75		
Movano, 4-türer, Van mit Fixpunkten, 98-03, 04-06, 07-	7531	3931	3045	Inkl.	753	393	3045	Inkl.	7531+753	3931+393	3045+3045	Inkl.	753+753	393+393	3045+3045	Inkl.				100	150	200
Movano, 5-türer, Van mit Fixpunkten, 98-03, 04-06, 07-	7531	3931	3045	Inkl.	753	393	3045	Inkl.	7531+753	3931+393	3045+3045	Inkl.	753+753	393+393	3045+3045	Inkl.				100	150	200
Vivaro, 2-türer, Single cab mit Fixpunkten, 01-	7531	3931	3047	Inkl.																50		
Vivaro, 4-türer, Van mit Fixpunkten, 01-	7531	3931	3047	Inkl.	753	393	3046	Inkl.	7531+753	3931+393	3047+3046	Inkl.	753+753	393+393	3047+3046	Inkl.				100	150	200
Vivaro, 5-türer, Van mit Fixpunkten, 01-	7531	3931	3047	Inkl.	753	393	3046	Inkl.	7531+753	3931+393	3047+3046	Inkl.	753+753	393+393	3047+3046	Inkl.				100	150	200
Vivaro, 5-türer, Van mit Fixpunkten, Hochdach, 01-	7531	3921	3046	Inkl.	753	392	3046	Inkl.	7531+753	3921+392	3046+3046	Inkl.	753+753	392+392	3046+3046	Inkl.				100	150	200

PEUGEOT

806, 5-türer, MPV mit T-Nut, 94-01					753	391	3035	Inkl.												100		
807, 5-türer, MPV mit T-Nut, 02-					753	391	3035	Inkl.												100		
Boxer, 3-türer, Van mit Fixpunkten, 95-01, 02-06	7531	3931	3054	Inkl.	753	393	3054	Inkl.	7531+753	3931+393	3054+3054	Inkl.	753+753	393+393	3054+3054	Inkl.				100	150	200
Boxer, 4-türer, Van mit Fixpunkten, 95-01, 02-06	7531	3931	3054	Inkl.	753	393	3054	Inkl.	7531+753	3931+393	3054+3054	Inkl.	753+753	393+393	3054+3054	Inkl.				100	150	200
Boxer, 5-türer, Van mit Fixpunkten, 95-01, 02-06	7531	3931	3054	Inkl.	753	393	3054	Inkl.	7531+753	3931+393	3054+3054	Inkl.	753+753	393+393	3054+3054	Inkl.				100	150	200
Boxer, 4-türer, Van mit Fixpunkten, 06-	7531	3931	3031	Inkl.	753	393	3031	Inkl.	7531+753	3931+393	3031+3031	Inkl.	753+753	393+393	3031+3031	Inkl.				100	150	200
Boxer, 2-türer, Single cab, 06-	750	3931	1439																379	30		
Boxer, 4-türer, Double cab, 06-					750	393	1439												379	60		
Expert, 3-türer, Van mit Fixpunkten, 97-06					753	391	3023	Inkl.					753+753	391+391	3048+3023	Inkl.				100		200
Expert, 4-türer, Van mit Fixpunkten, 97-06					753	391	3023	Inkl.					753+753	391+391	3048+3023	Inkl.				100		200
Expert, 5-türer, Van mit Fixpunkten, 97-06					753	391	3023	Inkl.					753+753	391+391	3048+3023	Inkl.				100		200
Expert, 4-türer, Van mit Fixpunkten, 07-	7531	3911	3055	Inkl.	753	391	3051	Inkl.	7531+753	3911+391	3055+3051	Inkl.	753+753	391+391	3055+3051	Inkl.				100	150	200
Expert, 5-türer, Van mit Fixpunkten, 07-	7531	3911	3055	Inkl.	753	391	3051	Inkl.	7531+753	3911+391	3055+3051	Inkl.	753+753	391+391	3055+3051	Inkl.				100	150	200
Partner, 3/4/5-türer, Van, 97-07					750	392	1184												379	50		
Partner, 3/4/5-türer, Van, 08-	7531	3911	3072	Inkl.	751	391	3072	Inkl.	7531+751	3911+391	3072+3072	Inkl.								100	150	
Bipper, 3/4/5-türer, Van mit Fixpunkten, 08-	7531	3911	3070	Inkl.	751	391	3070	Inkl.	7531+751	3911+391	3070+3070	Inkl.								100	150	
Bipper, 3/4/5-türer, Van mit Dachreling, 08-					775	391														75		
Partner air, 5-türer, MPV mit Dachreling, 01-					757	391		Inkl.												75		
Ranch, 3-türer, Van, 97-					750	392	1184												379	50		

> Schwerlastträger

*Für die richtige Positionierung der Traversen siehe Montageanleitung.
Notwendiger Montageschlüssel. *Keine Trägerempfehlung



FAHRZEUGTYP

PEUGEOT

Ranch, 4-türer, Van, 97-					750	392	1184														379	50			
Ranch, 5-türer, Van, 97					750	392	1184															379	50		

RENAULT

Kangoo, 5-türer, Van mit Fixpunkten, 98-07, 08-					753	391	3021	Inkl.														75				
Master, 4-türer, Van mit Fixpunkten, 98-03, 04-06, 07-	7531	3931	3045	Inkl.	753	393	3045	Inkl.	7531+753	3931+393	3045+3045	Inkl.	753+753	393+393	3045+3045	Inkl.							100	150	200	
Master, 5-türer, Van mit Fixpunkten, 98-03, 04-06, 07-	7531	3931	3045	Inkl.	753	393	3045	Inkl.	7531+753	3931+393	3045+3045	Inkl.	753+753	393+393	3045+3045	Inkl.							100	150	200	
Trafic, 2-türer, Single cab mit Fixpunkten, 01-	7531	3931	3047	Inkl.																			50			
Trafic, 4-türer, Van mit Fixpunkten, 01-	7531	3931	3047	Inkl.	753	393	3046	Inkl.	7531+753	3931+393	3047+3046	Inkl.	753+753	393+393	3047+3046	Inkl.							100	150	200	
Trafic, 5-türer, Van mit Fixpunkten, 01-	7531	3931	3047	Inkl.	753	393	3046	Inkl.	7531+753	3931+393	3047+3046	Inkl.	753+753	393+393	3047+3046	Inkl.							100	150	200	
Trafic, 5-türer, Van mit Fixpunkten, Hochdach, 01-	7531	3921	3046	Inkl.	753	392	3046	Inkl.	753+7531	3921+392	3046+3046	Inkl.	753+753	392+392	3046+3046	Inkl.							100	150	200	

SEAT


Inca (Mk.I), 3-türer, Van mit Fixpunkten, 96-03					753	391	3007	Inkl.														75				
Inca (Mk.I), 3-türer, Kombi mit Fixpunkten, 96-03					753	391	3007	Inkl.															75			

TOYOTA

Super carry, 5-türer, Van, 86-98	9521	3931		527	9521	393		527	9521+9521	3931+393		527	9521+9521	393+393		527							100	150	200	
Hi ace, 5-türer, Van, 83-95	9521	3931		527	9521	393		527	9521+9521	3931+393		527	9521+9521	393+393		527							100	150	200	
Hi ace, 5-türer, Van, 96-06, 07-	7531	3921	3043	Inkl.	753	392	3043	Inkl.	7511+753	3921+392	3043+3060	Inkl.	7531+753+7511	392+392	3043+3060	Inkl.							100	150	200	
Hi lux, 2-türer, Pickup, verlängert, 87-95	750	3921	1118																				379	37.5		
Hi lux, 2-türer, Pickup, verlängert, 98-04	750	3921	1083																				379	30		
Hi lux, 2-türer, Pickup, 98-04	750	3921	1083																				379	30		
Hi lux, 2-türer, Single cab, 05-	750	3921	1348																				379	25		
Hi lux, 4-türer, Double cab, 05-					750	392	1350																379	50		
Hi lux, 4-türer, Double cab, 98-04					750	392	1083																379	60		


> Schwerlastträger

*Für die richtige Positionierung der Traversen siehe Montageanleitung.
 Notwendiger Montageschlüssel. *Keine Trägerempfehlung



VOLKSWAGEN

FAHRZEUGTYP	1x*				2x*				3x*				4x*				Höchstlast (kg)				
	Fuß	Traverse	Kit	Schloss	Fuß	Traverse	Kit	Schloss	Fuß	Traverse	Kit	Schloss	Fuß	Traverse	Kit	Schloss	Mont**	2	3	4	
Caddy (Mk.II), 3-türer, Van mit Fixpunkten, 98-03					753	391	3007	Inkl.											75		
Caddy (Mk.II), 3-türer, Kombi mit Fixpunkten, 96-03					753	391	3007	Inkl.											75		
Caddy (Mk.III), 4-türer, Van mit Fixpunkten, 04-					753	391	3022	Inkl.											75		
Caddy (Mk.III), 5-türer, Van mit Fixpunkten, 04-					753	391	3022	Inkl.											75		
Caddy (Mk.III), 4-türer, Kombi mit Fixpunkten, 04-					753	391	3022	Inkl.											75		
Caddy (Mk.III), 5-türer, Kombi mit fixpoint, 04-					753	391	3022	Inkl.											75		
Caddy Maxi, 4-türer Van mit Fixpunkten, 08-	7511	3911	3022	Inkl.	753	391	3022	Inkl.	7511+753	3911+391	3022+3022	Inkl.							75	112	
Crafter, 4-türer, Van mit T-Nut, 06-	7531	3931	3062	Inkl.	753	393	3062	Inkl.	7531+753	3931+393	3062+3062	Inkl.	753+753	393+393	3062+3062	Inkl.			100	150	200
Crafter, 4-türer, Van mit T-Nut, Hochdach, 06-	7531	3931	3062	Inkl.	753	393	3062	Inkl.	7531+753	3931+393	3062+3062	Inkl.	753+753	393+393	3062+3062	Inkl.			100	150	200
Crafter, 4-türer, Van mit T-Nut, extra hohes Dach, 06 -					***																
Crafter, 4-türer, Van mit Fixpunkten, 06-	7531	3931	3032	Inkl.	753	393	3032	Inkl.	7531+753	3931+393	3032+3032	Inkl.	753+753	393+393	3032+3032	Inkl.			100	150	200
Crafter, 4-türer, Van mit Fixpunkten, Hochdach, 06-	7531	3931	3032	Inkl.	753	393	3032	Inkl.	7531+753	3931+393	3032+3032	Inkl.	753+753	393+393	3032+3032	Inkl.			100	150	200
Crafter, 4-türer, Van mit Fixpunkten, extra hohes Dach, 06-					***																
LT, 4-türer, Van, Hochdach, 97-02	9531	3951		527	9531	395		527	9531+9531	3951+395		527	9531+9531	395+395		527			100	150	200
Transporter (T4), 91-96, 97-02					***																
Transporter (T4), Hochdach, 91-96, 97-02					***																
Transporter (T5), 2-türer, Single cab mit Fixpunkten, 03-	7511	3921	3034	Inkl.															50		
Transporter (T5), 4-türer, Double cab mit Fixpunkten, 03-					751	392	3034	Inkl.											100		
Transporter (T5), 4-türer, Van mit T-Nut, 03-	7511	3921	3044	Inkl.	751	392	3034	Inkl.	7511+751	3921+392	3044+3034	Inkl.	751+751	392+392	3044+3034	Inkl.			100	150	200
Transporter (T5), 4-türer, Van mit Fixpunkten, 03-	7511	3921	3044	Inkl.	751	392	3034	Inkl.	7511+751	3921+392	3044+3034	Inkl.	751+751	392+392	3044+3034	Inkl.			100	150	200
Transporter (T5), Van, Hochdach, 03-					***																
Transporter (T5), Van, extra hohes Dach, 03-					***																



www.modul-system.com